

Наименование показателя*	Код строки	Код аналитики**	Утверждено плановых назначений	Исполнено плановых назначений					Не исполнено плановых назначений
				через лицевые счета	через банковские счета	через кассу учреждения	некассовыми операциями	итого	
1	2	3	4	5	6	7	8	9	10
от выбытий нематериальных активов	093	420	0,00	0,00	0,00	0,00	0,00	0,00	0,00
от выбытий произведенных активов	094	430	0,00	0,00	0,00	0,00	0,00	0,00	0,00
от выбытий материальных запасов	095	440	0,00	0,00	0,00	0,00	0,00	0,00	0,00

* Отражается при наличии

** - Код аналитической группы подвида доходов бюджетов (разряды с 18 по 20 кода классификации доходов бюджетов)

2. Расходы учреждения

Наименование показателя*	Код строки	Код аналитики**	Утверждено плановых назначений	Исполнено плановых назначений					Не исполнено плановых назначений
				через лицевые счета	через банковские счета	через кассу учреждения	некассовыми операциями	итого	
1	2	3	4	5	6	7	8	9	10
Расходы - всего	200	X	31 552 377,63	27 082 985,37	0,00	628 028,52	0,00	27 711 013,89	3 841 363,74
<i>в том числе:</i>									
<i>Расходы на выплаты персоналу в целях обеспечения выполнения функций государственными органами, казенными учреждениями, органами управления государственными внебюджетными фондами</i>		100	21 190 945,07	19 523 171,11	0,00	628 028,52	0,00	20 151 199,63	1 039 745,44
<i>Расходы на выплаты персоналу казенных учреждений</i>		110	21 190 945,07	19 523 171,11	0,00	628 028,52	0,00	20 151 199,63	1 039 745,44
<i>Фонд оплаты труда учреждений</i>		111	15 552 438,81	14 884 953,64	0,00	614 409,01	0,00	15 499 362,65	53 076,16
<i>Иные выплаты персоналу учреждений, за исключением фонда оплаты труда</i>		112	47 072,41	13 466,14	0,00	13 619,51	0,00	27 085,65	19 986,76
<i>Взносы по обязательному социальному страхованию на выплаты по оплате труда работников и иные выплаты работникам учреждений</i>		119	5 591 433,85	4 624 751,33	0,00	0,00	0,00	4 624 751,33	966 682,52

Наименование показателя*	Код строки	Код аналитики** *	Утверждено плановых назначений	Исполнено плановых назначений					Не исполнено плановых назначений
				через лицевые счета	через банковские счета	через кассу учреждения	некассовыми операциями	итого	
1	2	3	4	5	6	7	8	9	10
Закупка товаров, работ и услуг для обеспечения государственных (муниципальных) нужд		200	5 743 301,95	4 506 301,18	0,00	0,00	0,00	4 506 301,18	1 237 000,77
<i>Иные закупки товаров, работ и услуг для государственных нужд</i>		240	5 743 301,95	4 506 301,18	0,00	0,00	0,00	4 506 301,18	1 237 000,77
Прочая закупка товаров, работ и услуг для государственных нужд		244	5 743 301,95	4 506 301,18	0,00	0,00	0,00	4 506 301,18	1 237 000,77
Иные бюджетные ассигнования		800	4 618 130,61	3 053 513,08	0,00	0,00	0,00	3 053 513,08	1 564 617,53
<i>Уплата налогов, сборов и иных платежей</i>		850	4 618 130,61	3 053 513,08	0,00	0,00	0,00	3 053 513,08	1 564 617,53
Уплата налога на имущество организаций и земельного налога		851	4 602 991,00	3 049 258,00	0,00	0,00	0,00	3 049 258,00	1 553 733,00
Уплата прочих налогов, сборов		852	11 634,53	750,00	0,00	0,00	0,00	750,00	10 884,53
Уплата иных платежей		853	3 505,08	3 505,08	0,00	0,00	0,00	3 505,08	0,00
Результат исполнения (дефицит / профицит)	450	X	-1 137 155,66	366 545,50	0,00	-628 028,52	0,00	-261 483,02	X

*** Код вида расхода (разряды с 18 по 20 кода классификации расходов бюджетов)

Наименование показателя*	Код строки	Код аналитики**	Утверждено плановых назначений	Исполнено плановых назначений					Не исполнено плановых назначений
				через лицевые счета	через банковские счета	через кассу учреждения	некассовыми операциями	итого	
1	2	3	4	5	6	7	8	9	10
<i>Изменение остатков расчетов по внутренним привлечением средств</i>	830	X	0,00	0,00	0,00	0,00	0,00	0,00	0,00
в том числе: увеличение расчетов по внутреннему привлечению остатков средств (Кт 030406000)	831		0,00	393 442,00	0,00	0,00	0,00	393 442,00	0,00
уменьшение расчетов по внутреннему привлечению остатков средств (Дт 030406000)	832		0,00	-393 442,00	0,00	0,00	0,00	-393 442,00	0,00

**** Код аналитической группы вида источников финансирования дефицитов бюджетов (разряды с 18 по 20 кода классификации источников финансирования дефицита бюджета)

***** Показатели по строкам формируются только по виду деятельности "Приносящая доход деятельность (Собственные доходы учреждения)"

4. Сведения о возвратах остатков субсидий и расходов прошлых лет

Наименование показателя*	Код строки	Код аналитики	Произведено возвратов				итого
			через лицевые счета	через банковские счета	через кассу учреждения	некассовыми операциями	
1	2	3	4	5	6	7	8
Возвращено остатков субсидий прошлых лет, всего							
из них по кодам аналитики:	910	X	0,00	0,00	0,00	0,00	0,00

***** Формируется только в части возвратов субсидии на выполнение государственного (муниципального) задания

***** Показатели по строке 950 по кодам аналитики в 2016 году не формируются

Руководитель

(подпись)

Виноградова Валентина Васильевна

(расшифровка подписи)

Главный бухгалтер

(подпись)

Скопинов Сергей Александрович

(расшифровка подписи)

Руководитель финансово-экономической службы

(подпись)


(расшифровка подписи)

муниципальное учреждение "Централизованная бухгалтерия муниципальных образовательных учреждений городского округа город Рыбинск", 1107610004710, 7610089549, 761001001, 152901, Ярославская область, г.Рыбинск, ул.Крестовая,

Централизованная бухгалтерия д.19

(наименование, ОГРН, ИНН, КПП, местонахождение)


Руководитель
(уполномоченное
лицо)



(должность)


Директор-главный бухгалтер

(должность)



(подпись)

(подпись)



(расшифровка подписи)

Скопинов Сергей Александрович

(расшифровка подписи)

Исполнитель

(телефон, e-mail)